



ОСНОВНЫЕ ИТОГИ СОЦИАЛЬНО-ЭКОНОМИЧЕСКОГО РАЗВИТИЯ МЕЖДУРЕЧЕНСКОГО ГОРОДСКОГО ОКРУГА ЗА ЯНВАРЬ-ИЮНЬ 2024 ГОДА

Отдел экономического анализа и прогнозирования
экономического управления администрации
Междуреченского городского округа

1. Население

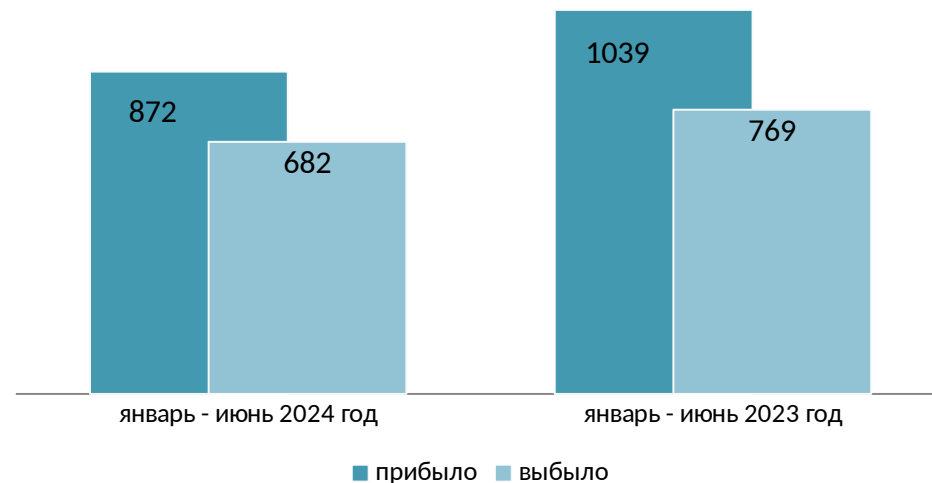
Численность постоянного населения Междуреченского городского округа на 01.01.2024 года - **96 216** человек

- городское население – **95 080** человек
- сельское население – **1 136** человек

Демографические показатели, человек

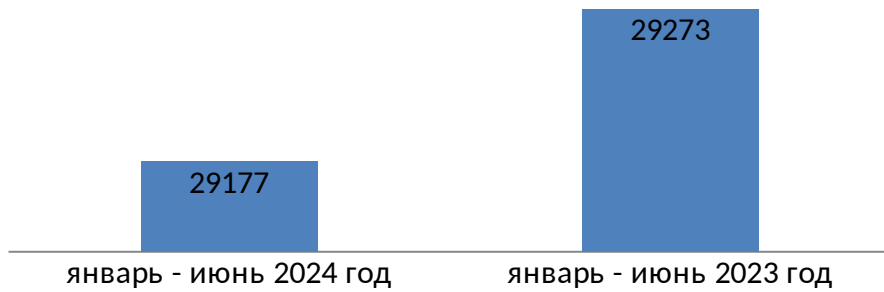
	январь - июнь 2024 год	январь - июнь 2023 год	2024 г. (+, -) к 2023 г.
Число родившихся	324	303	+ 21
Число умерших	637	656	- 19
Естественная убыль населения	- 313	- 353	

Миграционные процессы, человек

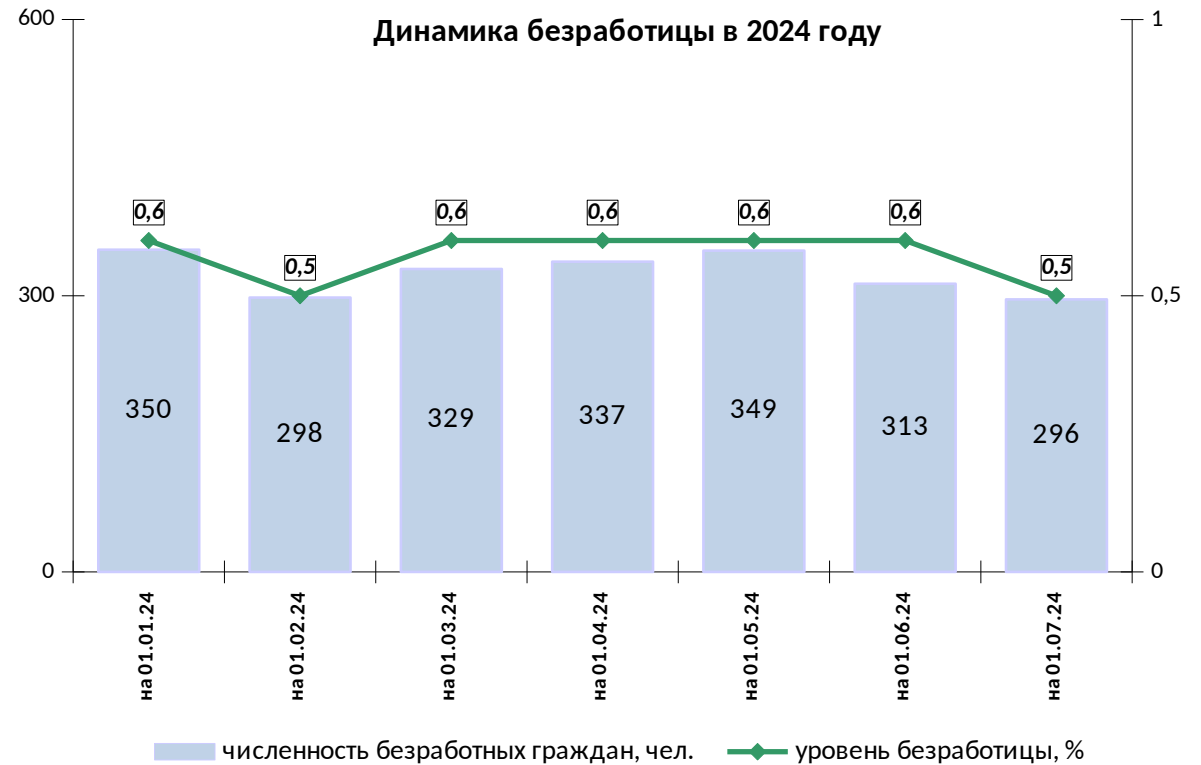
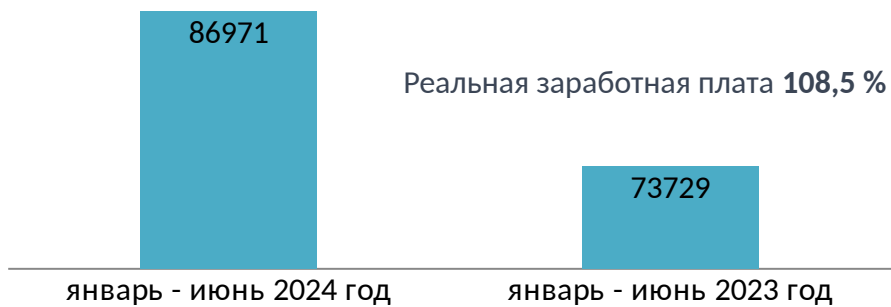


2. Труд и занятость

Среднесписочная численность работников на крупных и средних предприятиях города

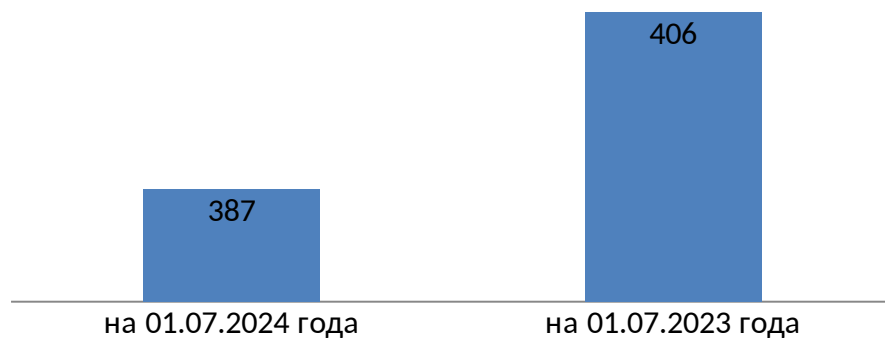


Среднемесячная заработная плата 1 работника на крупных и средних предприятиях города

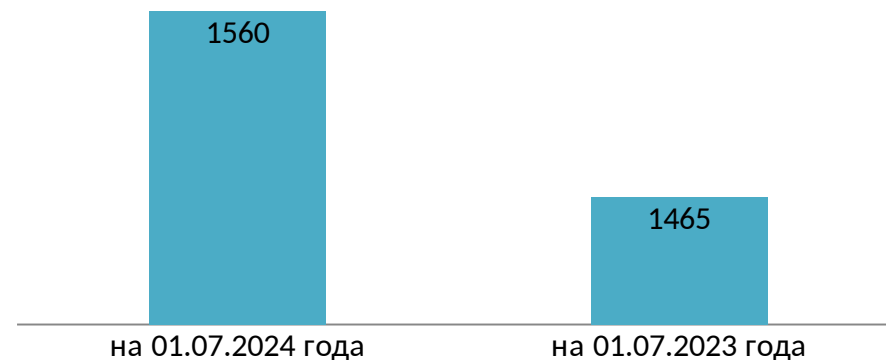


3. Малое и среднее предпринимательство

Количество малых и средних предприятий,
единиц

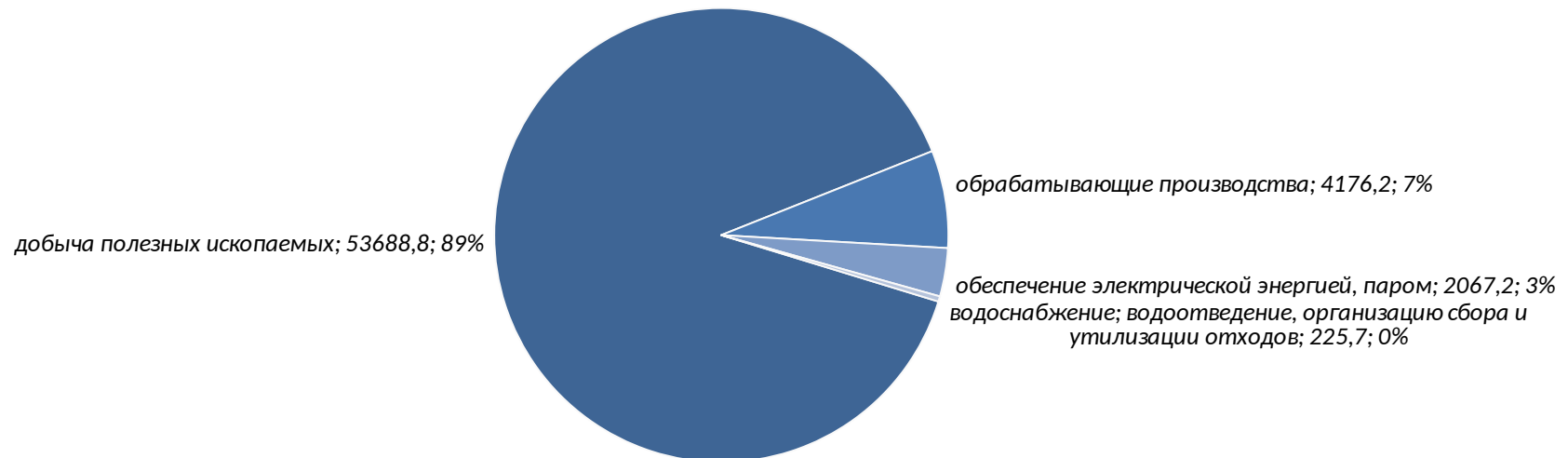


Количество индивидуальных предприни-
мателей, единиц



4. Промышленность

Объем отгруженных товаров собственного производства, выполненных работ и услуг собственными силами в сфере промышленного производства за январь — июнь 2024 года



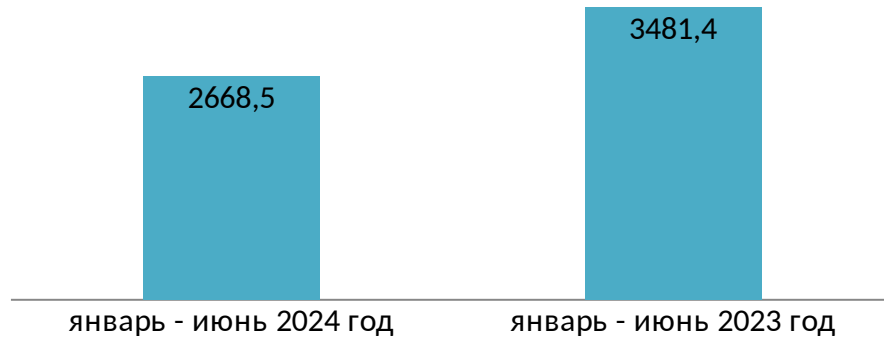
Индекс производства в среднем по всем видам экономической деятельности промышленного производства составил — 87,0%

Добыча угля

	январь - июнь 2024 год	январь - июнь 2023 год	темп роста (снижения) %	+, - ТЫС. ТОНН
Уголь – всего, тыс. тонн	9 952,0	11 525,6	86,3	- 1 574
В том числе				
уголь коксуемый	7 316,4	8 434,6	86,7	- 1 118,2
антрацит	1 311,5	1 706,0	76,9	- 394,5
уголь, за исключением антрацита, угля коксуемого и угля бурого	1 324,1	1 385,0	95,6	- 60,9

5. Строительство

Работы, выполненные по виду деятельности
"Строительство", млн. рублей

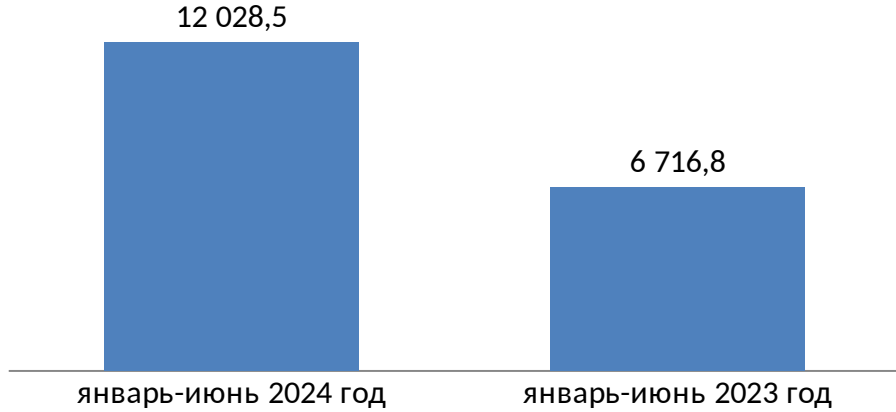


За 1 полугодие 2024 года
введено 72 квартиры общей
площадью 6 877 кв. метров,
100 % жилья построено
индивидуальными
застройщиками

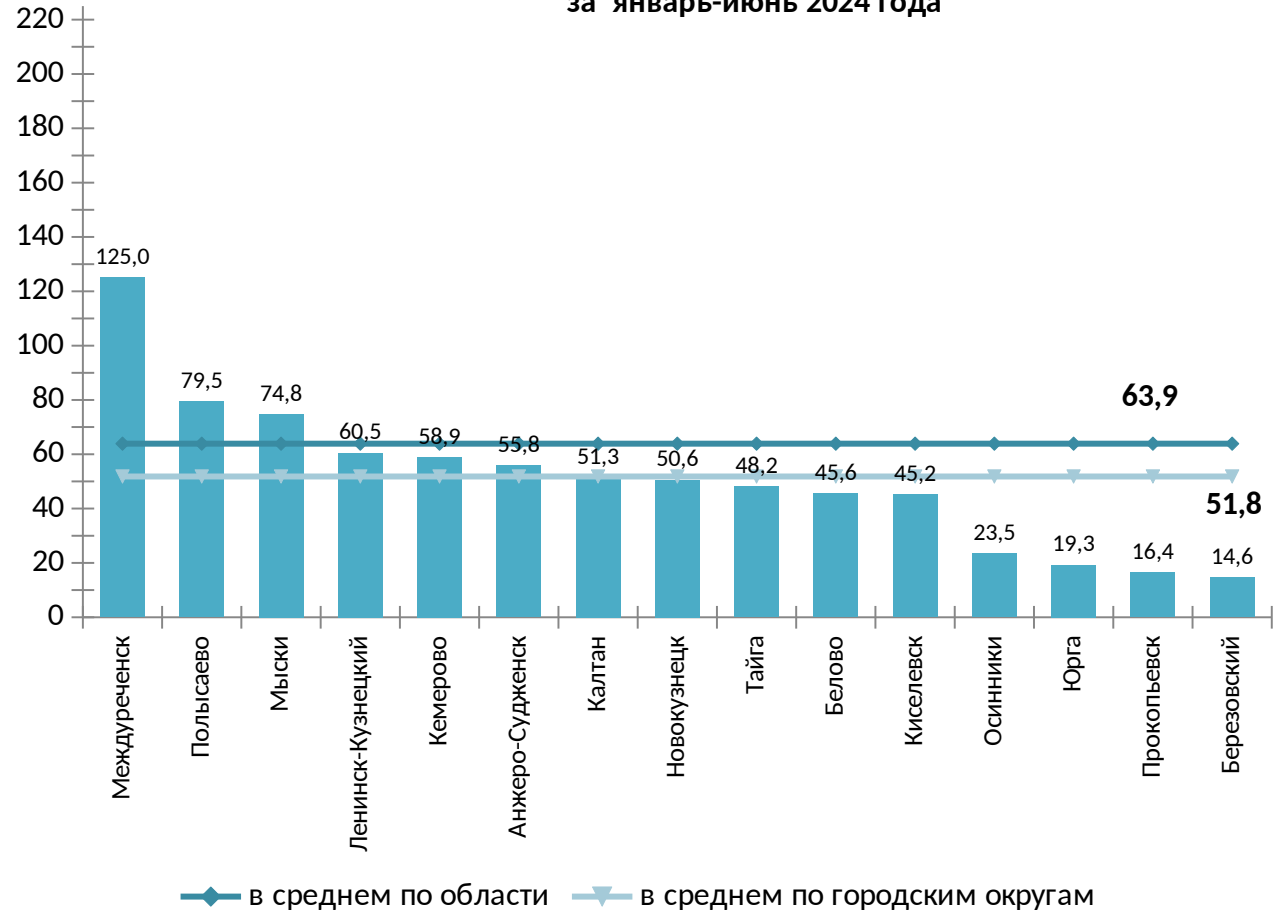
Индекс физического объема в строительстве –
68,2 %

6. Инвестиции

Инвестиции в основной капитал, млн. рублей

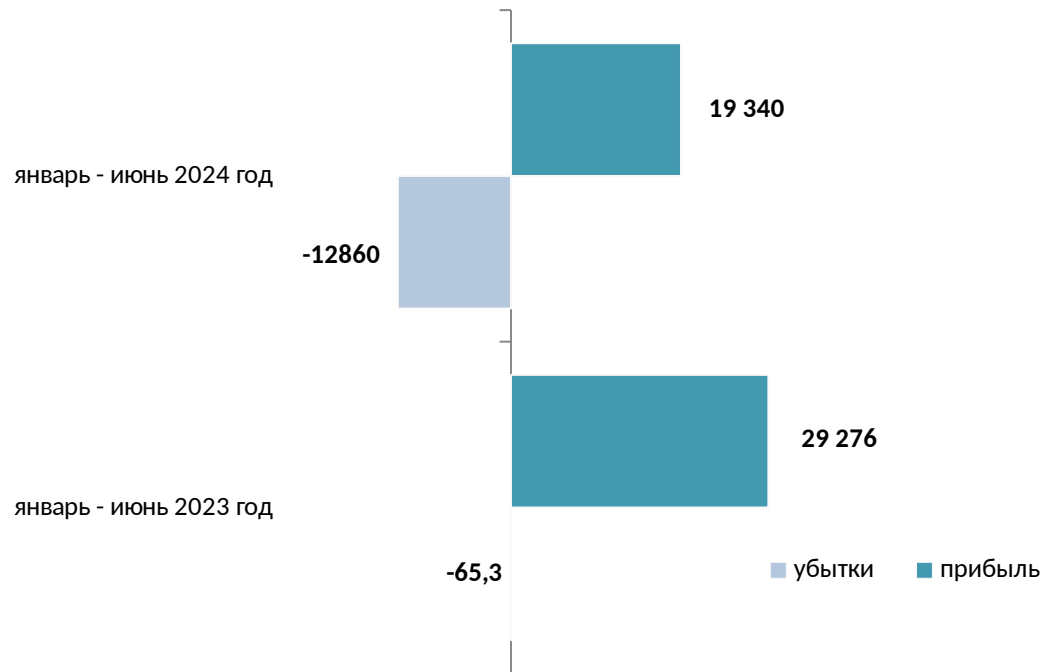


Инвестиции в основной капитал в расчете на 1 жителя за январь-июнь 2024 года



7. Финансовая деятельность организаций

Финансовый результат деятельности крупных и средних организаций, млн. рублей



50 % крупных и средних организаций являются убыточными