



ОСНОВНЫЕ ИТОГИ СОЦИАЛЬНО-ЭКОНОМИЧЕСКОГО РАЗВИТИЯ МЕЖДУРЕЧЕНСКОГО ГОРОДСКОГО ОКРУГА ЗА I ПОЛУГОДИЕ 2023 ГОДА

Отдел экономического анализа и прогнозирования экономического
управления администрации Междуреченского городского округа

1. Население

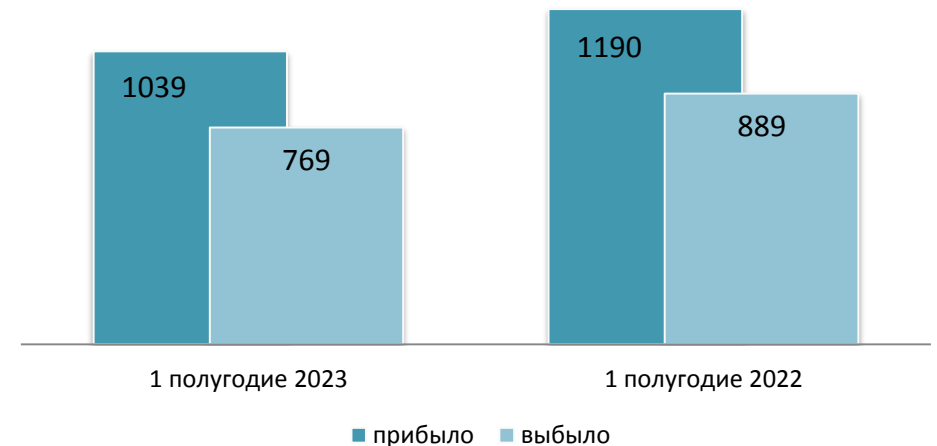
Численность постоянного населения Междуреченского городского округа на 01.01.2023 года - **96 559** человек

- городское население – **95 408** человек
- сельское население – **1 151** человек

Демографические показатели, человек

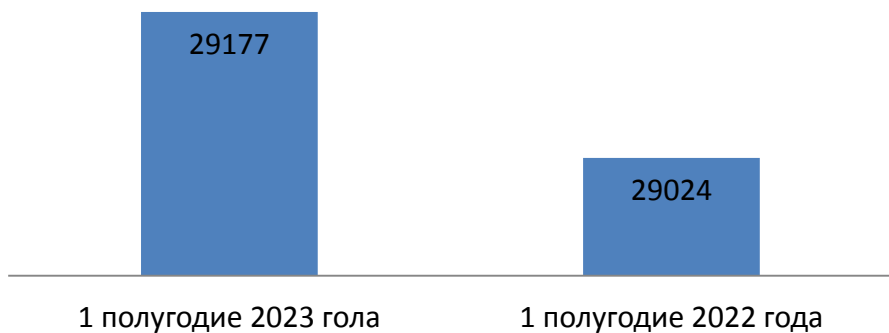
	1 полугодие 2023 года	1 полугодие 2022 года	1 полуг. 2023 г. (+, -) к 1 полуг. 2022 г.
Число родившихся	303	324	- 21
Число умерших	656	704	- 48
Естественная убыль населения	- 353	- 380	

Миграционные процессы, человек

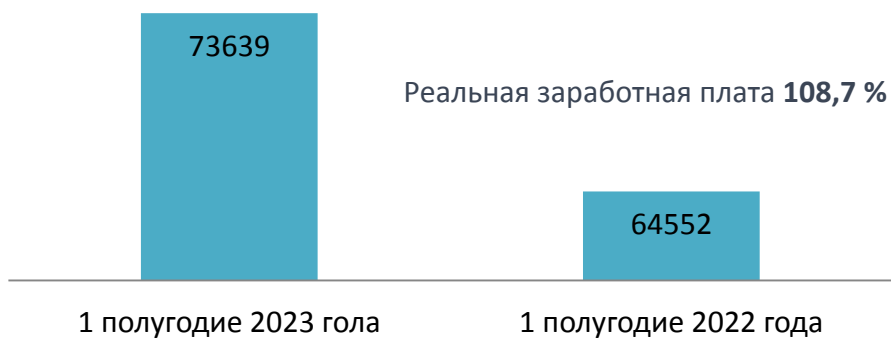


2. Труд и занятость

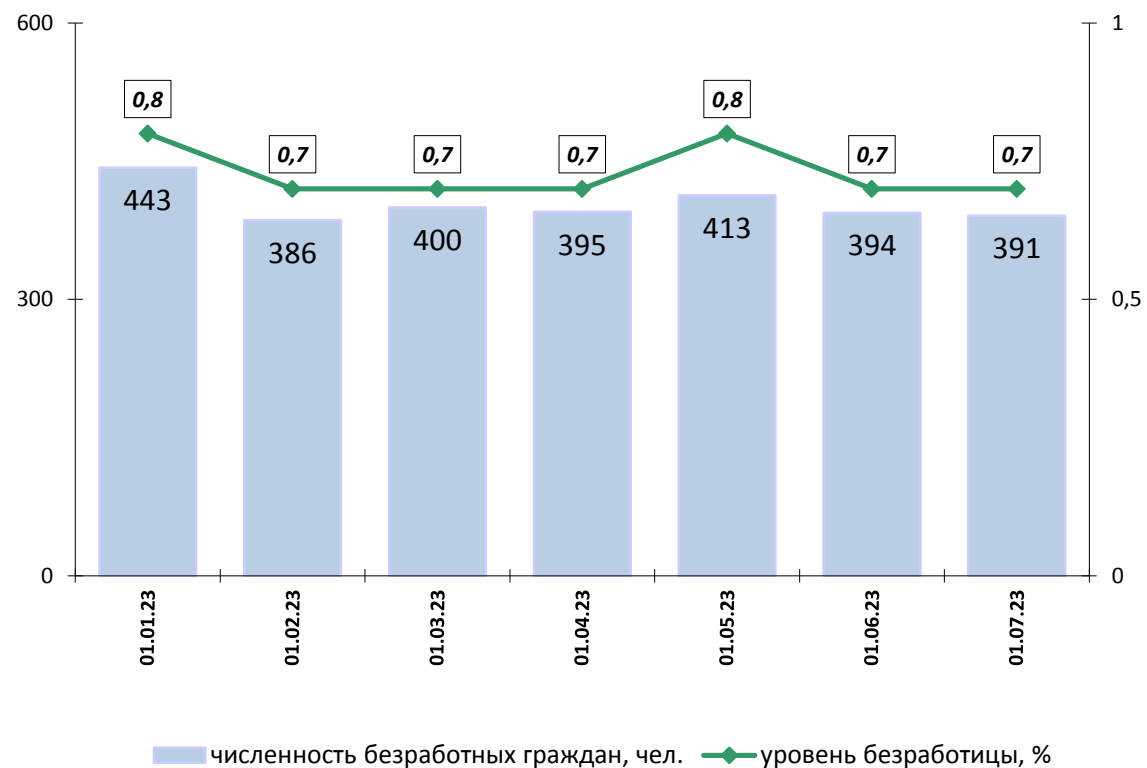
Среднесписочная численность работников на крупных и средних предприятиях города



Среднемесячная заработная плата 1 работника на крупных и средних предприятиях города

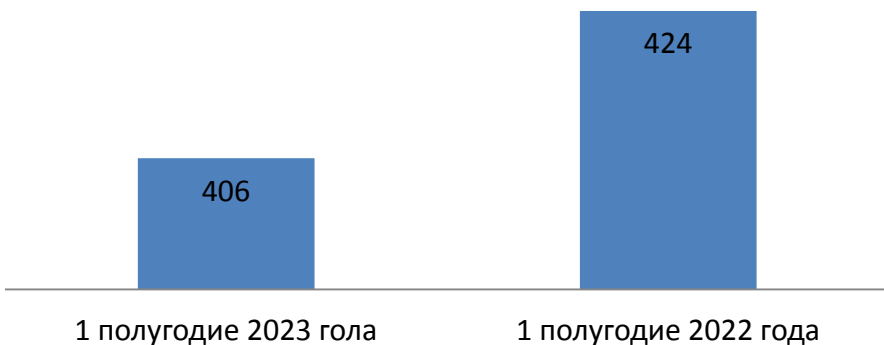


Динамика безработицы в 2023 году

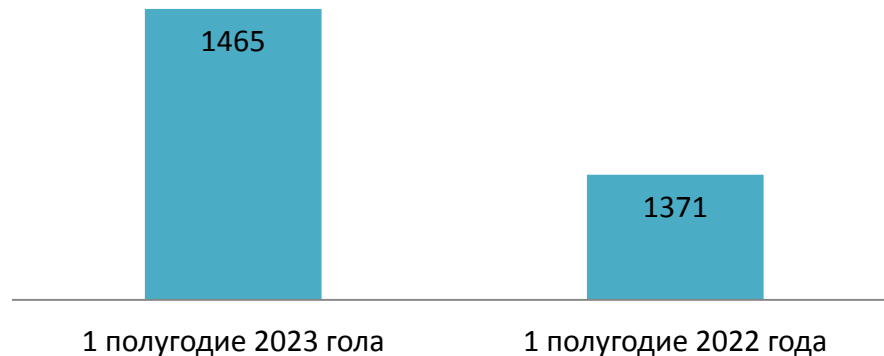


3. Малое и среднее предпринимательство

**Количество малых и средних предприятий
на 01.07.2023, единиц**

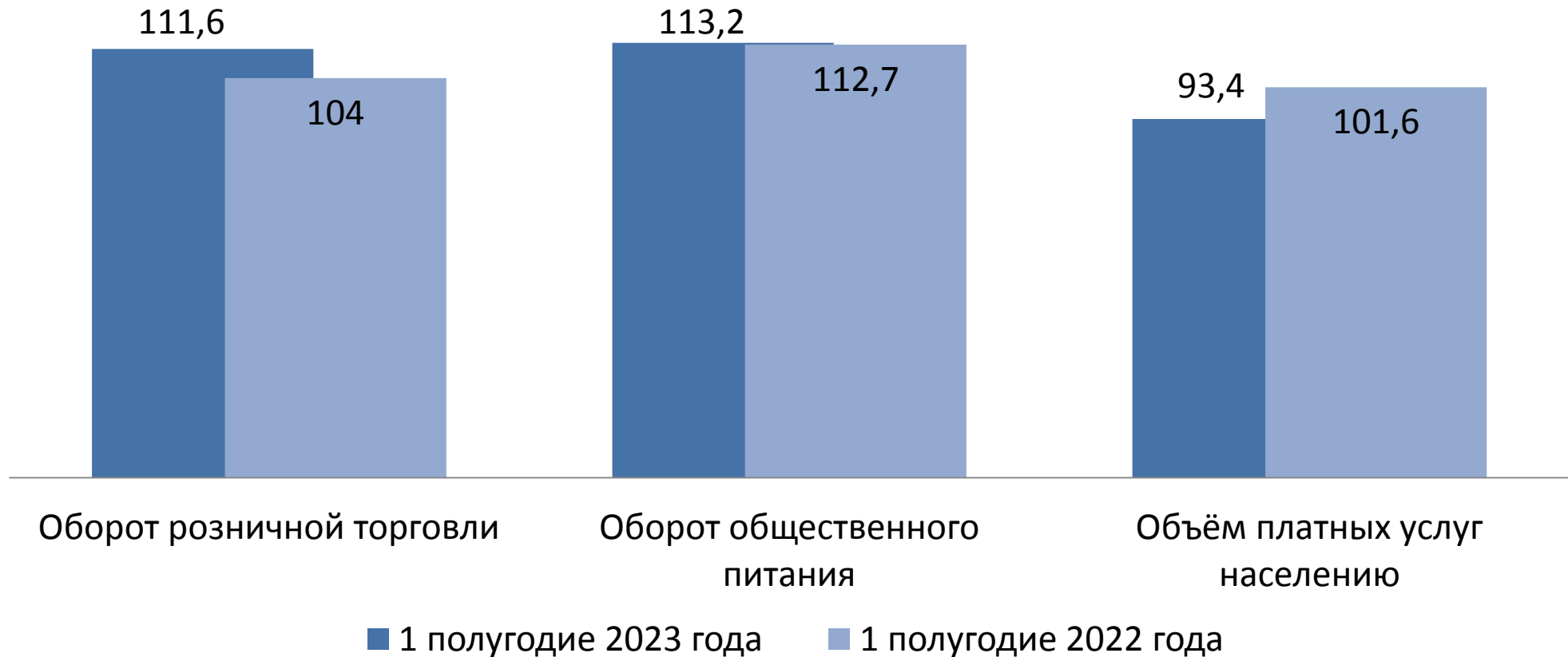


Количество индивидуальных предпринимателей на 01.07.2023, единиц



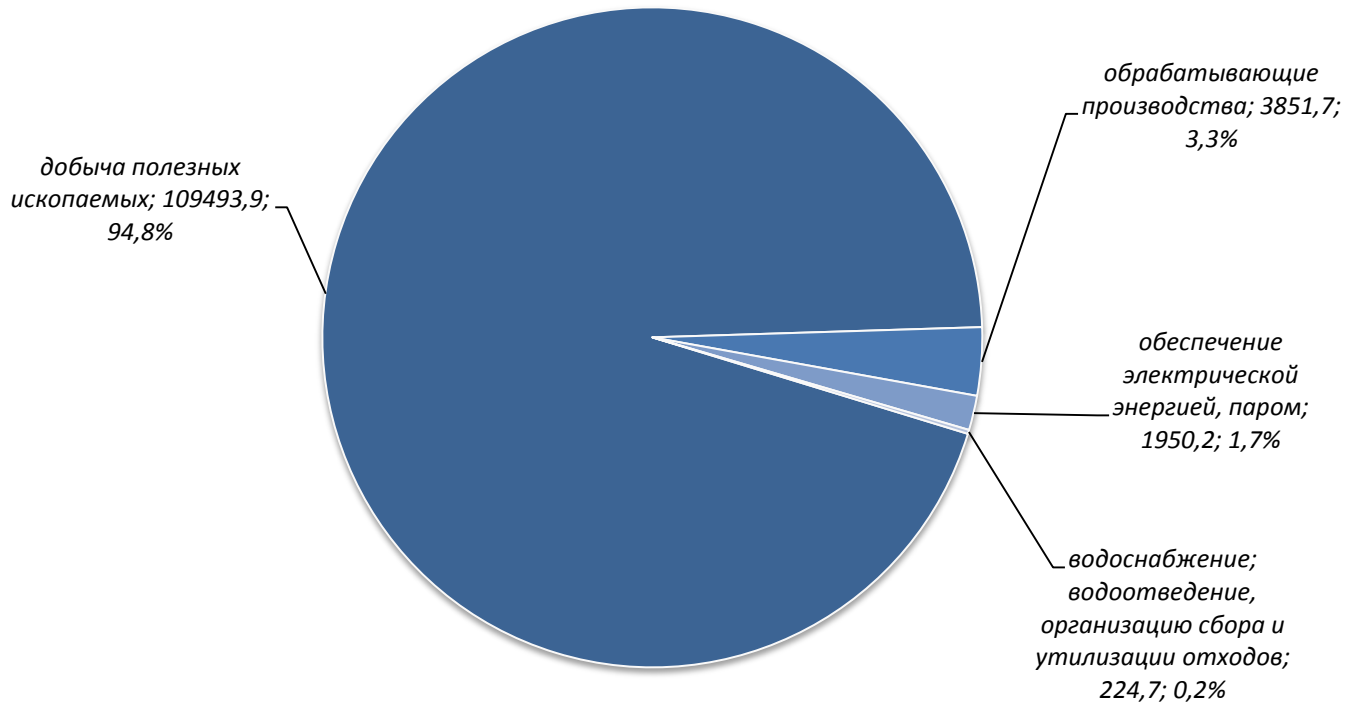
4. Потребительский рынок

Динамика развития потребительского рынка, %



5. Промышленность

Объем отгруженных товаров собственного производства, выполненных работ и услуг собственными силами в сфере промышленного производства за 1 полугодие 2023 года



Индекс производства в среднем по всем видам экономической деятельности промышленного производства составил - 104,6 %.

По виду деятельности «строительство» выполнено работ на сумму 3 489,6 млн. рублей , индекс физического объема в строительстве – 101,7 %.

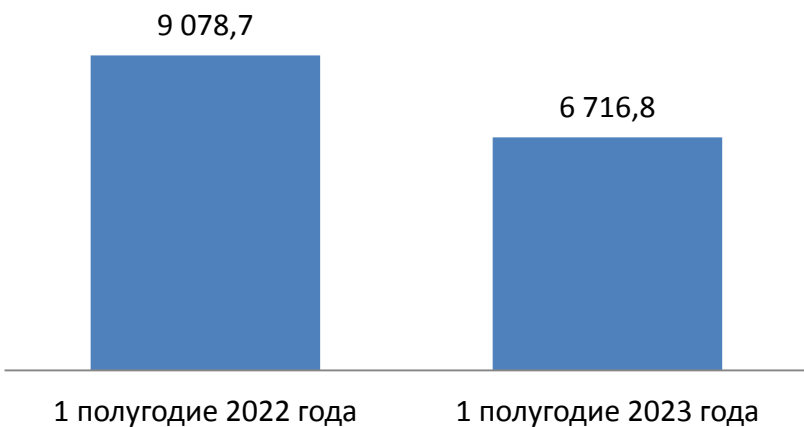
За 1 полугодие 2023 года введено 46 квартир общей площадью 4 461 кв. метров, 100 % жилья построено индивидуальными застройщиками.

Добыча угля

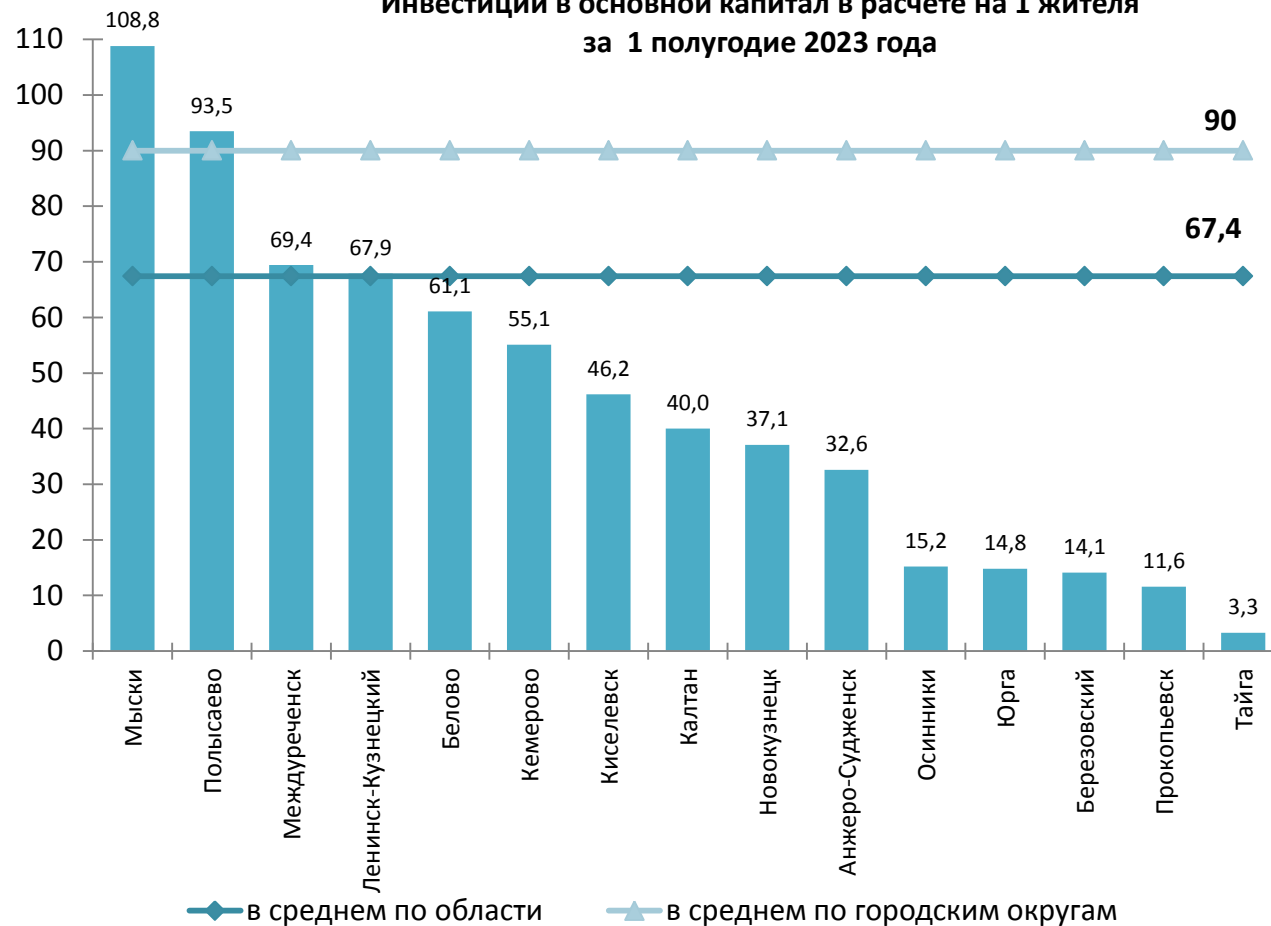
	1 полугодие 2023 года	1 полугодие 2022 года	темп роста (снижения) %	+, - тыс. тонн
Уголь – всего, тыс. тонн	11 525,6	11 790,8	97,8	-265
в том числе				
уголь коксуемый	8 434,6	7 891,8	106,9	542,8
антрацит	1 706	1 725	98,9	-19
уголь, за исключением антрацита, угля коксуемого и угля бурого	1 385	2 174	63,7	-789

6. Инвестиции

Инвестиции в основной капитал, млн. рублей

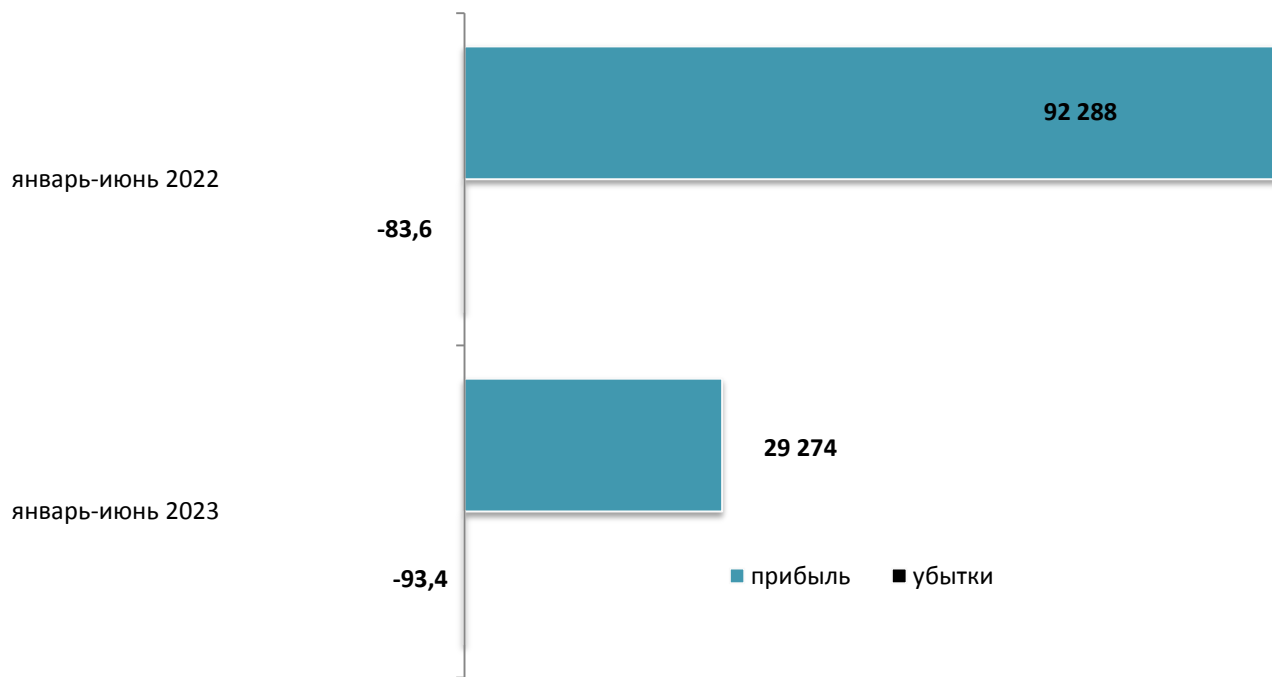


Инвестиции в основной капитал в расчете на 1 жителя за 1 полугодие 2023 года



7. Финансовая деятельность организаций

Финансовый результат деятельности крупных и средних организаций, млн. рублей



36 % крупных и средних организаций являются убыточными.

В сфере добычи полезных ископаемых нет убыточных предприятий.